

**Verein Schweizerische Städte- und
Gemeindeinformatik
Jahresabschluss
2018**

HL
~~HL~~

Verein Schweizerische Städte- und Gemeindefinformatik
Jahresabschluss
 2018

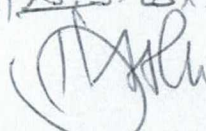

BILANZ

AKTIVEN

	31.12.2018	31.12.2017
1020 UBS	56 511,53	7 600,87
Flüssige Mittel	56 511,53	7 600,87
1100 Forderungen aus Lieferungen und Leistungen (Debitoren)	2 448,20	23 054,20
Forderungen aus Lieferungen und Leistungen	2 448,20	23 054,20
Umlaufvermögen	58 959,73	30 655,07
Total Aktiven	58 959,73	30 655,07

PASSIVEN

	31.12.2018	31.12.2017
2000 Verbindlichkeiten aus Lieferungen und Leistungen (Kreditoren)	4 208,10	6 639,05
Verbindlichkeiten aus Lieferungen und Leistungen	4 208,10	6 639,05
Kurzfristiges Fremdkapital	4 208,10	6 639,05
Fremdkapital	4 208,10	6 639,05
2800 Eigenkapital	43 750,99	43 750,99
Eigenkapital	43 750,99	43 750,99
2970 Gewinnvortrag oder Verlustvortrag	-19 734,97	-8 595,21
Gewinn	30 735,61	-11 139,76
Bilanzgewinn oder Bilanzverlust	11 000,64	-19 734,97
Eigenkapital	54 751,63	24 016,02
Total Passiven	58 959,73	30 655,07


Baum, 18.3.2019



Verein Schweizerische Städte- und Gemeindefinformatik
Jahresabschluss
 2018

ERFOLGSRECHNUNG

	2018	2017
3000 Mitgliederbeiträge	95 666,66	84 000,00
3900 Diverse Erträge	821,40	29 248,90
Total Betriebsertrag	96 488,06	113 248,90
4100 Daten-/Kommunikations-Plattformen	--	-1 344,46
4600 Mitgliederbeiträge an Organisationen	-2 540,00	-2 500,00
Total Sachaufwand	-2 540,00	-3 844,46
Bruttoergebnis 1	93 948,06	109 404,44
5100 Vorstand	-12 468,05	-6 572,30
5120 Sekretariatskosten	-435,90	-113,40
5130 Wegentschädigung Lukas Fässler	-683,65	-1 890,20
5140 Verpflegung (Sitzungspausen)	-248,90	-783,20
Total Vereinsadministration	-13 836,50	-9 359,10
5210 Kosten Arbeitsgruppen (SSGI intern)	--	-259,20
5220 Kosten Mitarbeit in Verbänden	--	-1 262,30
Total Allgemein Facharbeit	--	-1 521,50
5310 Projektführung, -administration	--	-182,25
5320 Juristische Tätigkeit	-1 262,60	-938,25
Total Projekt NSP	-1 262,60	-1 120,50
5410 Entschädigung DL intern	-19 027,20	-83 291,70
5420 Entschädigung DL extern	-5 974,80	--
5430 Diverse Aufwände	-11 075,65	-1 350,00
Total Projekt Allgemein	-36 077,65	-84 641,70
Total Administration	-51 176,75	-96 642,80
Betriebsergebnis 1	42 771,31	12 761,64
6000 Raumaufwand	-6 729,40	-6 150,00
6520 Kontrollstelle, Revision	-500,00	-440,00
6530 Buchhaltungsarbeiten	-3 430,45	-6 480,00
6540 Wegpauschale extern	--	-518,40
6600 Webseite	-1 275,15	-10 233,00
6800 Bankspesen	-112,00	-80,00
6890 Übriger Finanzertrag	11,30	--
Total Allgemeiner Aufwand	-12 035,70	-23 901,40
Gewinn	30 735,61	-11 139,76
Gewinn	30 735,61	-11 139,76

01.02.2019

Baar, 18.3.2019


FE

-3-